

WEBEX 視訊 使用 須知

- 活動注意事項.....P2
- 視訊前的提醒..... P3
- 連視測試資訊.....P4
- Webex基本功能簡介.....P4
- Webex登入須知-網路版.....P5
- Webex登入須知-軟體版.....P6
- Webex登入須知-手機&平板...P7




活動注意事項

- 請務必配合當日簽到及簽退，以維護積分取得權益(不受理補簽)
- 重要提醒：首次使用webex視訊者建議12:00-12:20 上線測試
- 簽到及簽退，於活動當日簽到時間提供
- 簽到時間為12:00-12:20，簽退時間為13:30-14:00
- 參加者，
webex登入名稱(《姓名》欄)請務必輸入「參加者(中文全名)+機構名稱」
當遇有無法識別參加者情況時，主辦方將先移除該名參加者!!
- 活動結束請配合滿意度調查，您的回饋是未來活動辦理的基石
- 對於活動有任何諮詢，歡迎洽活動主辦單位：台灣社區醫院協會

視訊前的提醒




備妥
視訊連線
設備
及裝置



Webex登入
中文全名
以利
積分提供



參加
連線測試
確保
正常上線



提醒
參與活動
出席時間
地點

備妥視訊連線設備及裝置

□ 連線設備及裝置：

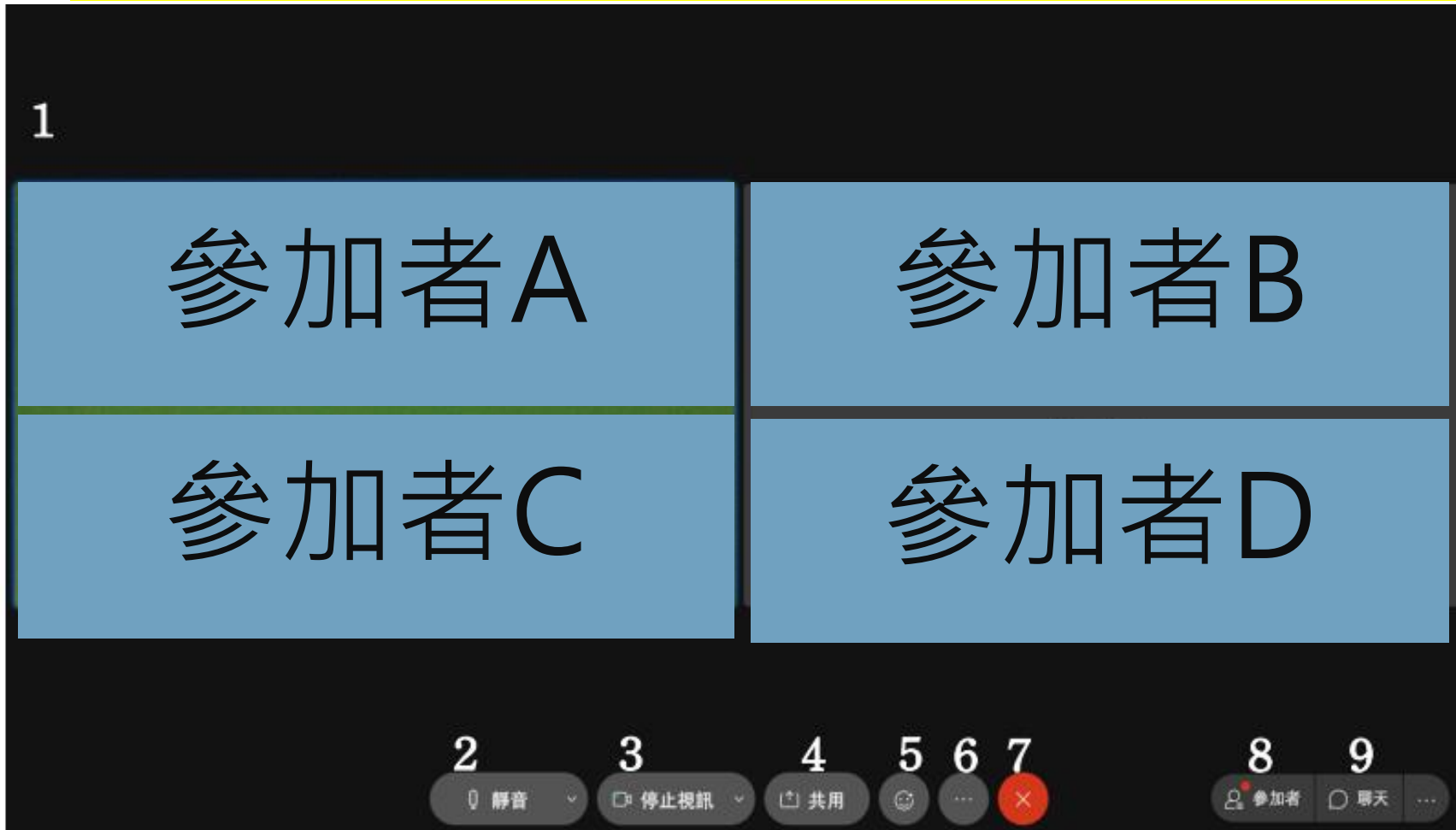
- 1.建議採《**桌上型電腦**》或《**筆電**》，**單人上線亦可使用手機**
- 2.附《**麥克風**》及《**鏡頭**》為佳，以利課程中互動、問答的進行
- 3.**穩定網路**，以《**實體網路線**》或滿格wifi尤佳
4. webex操作請參見**webex登入須知**

連線測試參加

- **第一次使用webex系統者**，請務必參加測試，測試時
 - 1.測試時間：**活動當日12:00-12:20**(非首次使用可12:00上線)
 - 2.請參考webex登入須知，請正確的輸入測試連結或視訊號
 - 3.測試操作若有問題，可撥打社協電話07-3868601

Webex基本功能簡介 1/1

註：網路/軟體的功能鍵圖示皆相同，以圖示進行介紹



- 1畫面
- 2麥克風
- 3視訊
- 4共用
- 5表情及舉手
- 6其他功能
- 7結束離開
- 8參加者
- 9聊天

Webex登入須知-網頁版1/2

□ 使用步驟，

網頁版網址：<https://signin.webex.com/join>



1 點選網址
進入頁面
並點選
參加會議或
加入會議



2 輸入提供的會議號(11碼)

Webex登入須知-網頁版2/2

③ 輸入會議密碼(4碼)

若要檢視有關會議的更多資訊，請輸入會議密碼。

會議號：2517 995 5794

請輸入會議密碼

確定

④ 直接點選加入會議

< 返回清單

測試測試

台灣醫療繼續教育推廣學會 | ● 下午 4:35 - 下午 5:35 | 2021年9月27日,星期一 | (UTC+08:00) 台北

加入會議

⑤ 姓名欄

請務必輸入【學員全名】
並選擇訪客身份加入



加入會議

若您是會議主持人，請登入以開始會議。

姓名

電子郵件地址

字元

786d4g

請輸入影像中的文字。

記住我

以訪客身份加入

Webex登入須知-軟體版1/2

□ 使用步驟，

軟體下載網址：<https://www.webex.com/zh-tw/downloads.html>



webex by CISCO 解決方案 計畫和定價 學習更多 參加會議 下載 登錄 免費開始

一個應用程式 一次下載。

**① 點選網址
進入頁面並選取下載**

下載 Webex

- 下載 Windows (32位) 版
- 下載 Windows (64位) 版



webex by CISCO 解決方案 計畫和定價 學習更多 參加會議

**② 依使用裝置
的作業系統
選擇下載項目**


其他操作系統的下載

下載選項 ^

- macOS (英特爾芯片)
- macOS (Apple M1芯片)
- Linux (.DEB)
- Linux (.RPM)

載
員的下載選項完整清單
載頁面

Webex登入須知-軟體版2/2



歡迎使用 Webex。很高興遇見您。

工作電子郵件地址


下步

3 點選加入會議

加入會議

使用 Webex，即表示您接受服務條款、隱私權聲明及注意事項與免責聲明。

服務條款 隱私權聲明 注意事項與免責聲明 進一步瞭解



加入會議

會議號、鏈結或視訊位址

您的姓名

您的電子郵件地址

**4 輸入會議碼
您的姓名欄
請務必輸入【學員全名】**

服務條款 隱私權聲明 注意事項與免責聲明 進一步瞭解



加入會議

是會議主持人，請登入以開始會議。

**5 點選
訪客身份加入**

記住我

以訪客身份加入

登入



輸入會議密碼

會議密碼

**6 密碼輸入後
點選送出**

Webex登入須知-手機平板1/1

□請先下載webex的APP

